

رطوبت ساز و مه ساز سرد اولتراسونیک

هایتک



مدل : HI-AH23

hi-tec

### ویژگیهای رطوبت ساز مدل HI-AH23

- دارای مخزن 3.2 لیتری
- پرتاب بخار بسیار عالی
- چرخش 360 درجه سری خروجی مه
- سه درجه تنظیم میزان غلظت بخار
- دارای چراغ خواب برای رنگین کردن شبه‌های شما
- دارای مخزن آب شفاف برای مشاهده آسان میزان آب
- خاموش شدن خودکار به محض اتمام آب مخزن
- کارکرد آسان
- ولتاژ ورودی : 230 ولت
- حداکثر میزان رطوبت : 300 میلی لیتر در ساعت
- توان مصرفی بسیار اندک : 30 وات
- ابعاد: 171 x 171 x 350 mm
- وزن : 1.1 کیلوگرم
- مترایز تحت پوشش : 30-50 متر مربع

### نحوه راه اندازی دستگاه

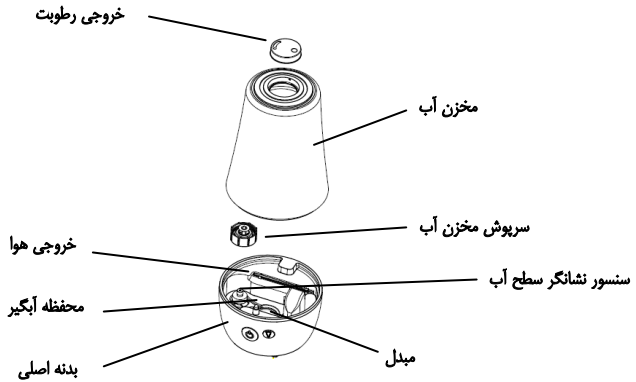
- ابتدا از خاموش بودن دستگاه اطمینان حاصل کرده و آن را از برق بکشید.
- دسته مخزن آب را نکه داشته و آنرا مستقیم به سمت بالا بکشید. سپس سرپوش مخزن را که زیر آن تعبیه شده در جهت عقربه های ساعت چرخانده و باز کنید.
- مخزن را با آب سرد تمیز پر کرده و سرپوش را ببندید.
- ◀ توجه کنید که هرگز از آب گرم برای پر کردن دستگاه استفاده نکنید. این امر ممکن است باعث نشتی شود.
- سپس مخزن آب را روی بدنه اصلی قرار دهید. آنگاه آب مخزن به مقدار لازم به داخل محفظه آبگیر منتقل میشود.
- سپس دستگاه را به برق وصل کنید.

### نحوه استفاده



- دکمه A جهت روشن و خاموش کردن دستگاه و تنظیم غلظت مه بکار میرود.
- با اولین فشار دکمه A دستگاه با درجه کم روشن میشود.
- دومین بار غلظت مه متوسط میشود.
- با فشردن دکمه A برای بار سوم بخار با بیشترین مقدار تولید میشود.
- بار چهارم دستگاه خاموش میشود.
- زمانیکه دستگاه روشن است نشانگر سبز رنگ است.
- هنگامیکه دستگاه نیاز به آب داشته باشد نشانگر قرمز میشود و دستگاه به طور خودکار خاموش میشود.
- جهت خاموش یا روشن کردن چراغ شب دکمه B را بفشارید.

## یک نفس عمیق و راحت....



### شرایط نگهداری دستگاه

- قبل از تمیز کردن، دستگاه را خاموش کرده و از متصل نبودن کابل برق به پریز اطمینان حاصل کنید.
- مخزن آب را جدا کرده، سریوش آن را باز کرده و آب را تخلیه کنید.
- سپس آن را شسته و هرگونه رسوب و آلودگی آن را برطرف کنید.
- مخزن را با یک دستمال نرم خشک کرده با آب تمیز و خنک آن را پر کنید.
- دقت کنید که بهتر است این مراحل را روزانه انجام دهید.
- هفته ای یکبار محفظه آبگیر را ضدعفونی کنید.
- بدین منظور پس از تمیز کردن مخزن یک فنجان سرکه سفید درون محفظه بریزید.
- پس از 15 دقیقه محفظه و به ویژه مبدل را با یک برس نرم پاک کنید.
- در آخر محلول سرکه سفید را توسط یک دستمال نرم بزدايید.
- برای تمیز کردن دستگاه از هیچ گونه مواد شیمیایی استفاده نکنید.
- اجزای داخلی را با یک دستمال نرم تمیز نمایید.
- آب مخزن را حداقل هفته ای یکبار تعویض کنید.

## با محصولات متنوع هایتک شادابی و طراوت را تجربه کنید

### نکات مهم

- هنگام ریختن و خالی کردن آب دستگاه اطمینان حاصل نمایید که دستگاه حتماً از پریز برق جدا شده باشد.
- از برخورد سیم با سطوح گرم جداً خودداری شود.
- دستگاه باید حداقل 10 cm با دیوار و پریز برق فاصله داشته باشد.
- دستگاه را دور از دسترس کودکان نگهداری کنید.
- از دستکاری و تعمیر خودسرانه دستگاه پرهیز کنید.
- دستگاه را روی یک سطح صاف و سفت و به فاصله 60 سانتیمتر از زمین قرار دهید.
- هنگام کار کردن دستگاه از تکان دادن، کج کردن و خالی کردن آب دستگاه جداً خودداری کنید.
- برای جلوگیری از برق گرفتگی از جدا کردن سیم برق از پریز با دست خیس بپرهیزید.
- برای تمیز کردن دستگاه به هیچ عنوان از مواد شیمیایی استفاده نکنید.
- از افزودن موادی مانند اکالپتوس، اسانس نعناع و ... به آب درون دستگاه جداً خودداری کنید. در صورت بروز مشکل دستگاه شامل گارانتی نمی باشد.
- بجز مخزن آب در منافذ دیگر آب نریزید و از خیس شدن دستگاه اجتناب کنید.
- تحت شرایطی که رطوبت بیش از اندازه باعث تجمع آب و مرطوب شدن شیشه ها و وسایل شود دستگاه را خاموش کنید.
- قبل از استفاده، از مطابق بودن ولتاژ دستگاه با ولتاژ برق اطمینان حاصل کنید.
- دستگاه را در محلی که ممکن است ضربه یا صدمه ای به آن وارد شود نگهداری نکنید.

## جدول وقوع مشکلات احتمالی

علل و راه حل	معايب
<p>◀ کابل برق را به پریز متصل کنید</p>	<p>دستگاه روشن نمیشود</p>
<p>◀ مخزن آب خالی است. آن را پر کنید</p>	<p>چراغ دستگاه روشن است ولی رطوبت ایجاد نمی کند</p>
<p>◀ مخزن آب را خالی کرده و 12 ساعت در محیط خشک و خنک قرار دهید. ◀ آب درون دستگاه به مدت طولانی باقی مانده است. آن را تخلیه کرده و مجدداً با آب تمیز پر کنید</p>	<p>بوی نامطبوع</p>
<p>◀ مقدار آب درون مجاری آب زیاد است. کمی از آب را تخلیه کنید.</p>	<p>چراغ دستگاه روشن است ولی دستگاه کار نمی کند</p>
<p>◀ مبدل کثیف شده است. آن را با یک برس نرم تمیز کنید. ◀ آب درون دستگاه کثیف است یا آب به مدت طولانی در دستگاه باقی مانده است. مخزن آب را تمیز نموده و آن را پر کنید.</p>	<p>رطوبت ایجاد شده کم است</p>
<p>◀ آب درون مخزن کم است. مخزن را پر کنید. ◀ دستگاه در یک محل بی ثبات و نامناسب قرار گرفته است. آن را روی سطح صاف و سفت قرار دهید.</p>	<p>صدای غیر طبیعی</p>
<p>◀ اطراف درپوش را به آب و صابون آغشته کنید تا براحتی آن را باز کنید.</p>	<p>درپوش مخزن سفت بسته شده است</p>

قیمت مناسب، کیفیت برتر و گارانتی مطمئن

♥ درباره شرکت های تک

های تک کانادا با سالها تجربه در زمینه تولید لوازم و تجهیزات پزشکی و سلامتی از جمله شرکت های مطرح تولید کننده این محصولات در جهان محسوب می شود، و اکنون شرکت فاره با شناسایی نیازهای جامعه ایرانی به عنوان نماینده انحصاری های تک کانادا مفتخر به ارائه محصولات و خدمات پس از فروش در ایران است.

های تک محصولات خود را با برترین استانداردهای جهانی که شامل طبقه بندی متنوعی از ترازو، ماساژور، فشارسنج، تب سنج، کمربند لاغری، مرطوب کننده هوا، محصولات گرمایی و ... است، با قیمت مناسب و کیفیت برتر به مشتریان عرضه می نماید و به منظور برآورده ساختن تمامی نیازهای مصرف کنندگان، بطور مستمر بر تنوع محصولات خود می افزاید.

◀ تمامی محصولات سلامتی و طبی های تک کانادا تنها با گارانتی معتبر شرکت فاره در ایران ارائه می شود.

## گزیده ای از محصولات های تک


انواع ترازوهای دیجیتال خانگی و تشخیصی



HI-DS42-I



HI-DS42-B



HI-DS42-C



HI-DS42-D



HI-DS42-E



HI-DS52



HI-DS54



HI-DS84



HI-DS96



HI-DS56



HI-DS58



HI-AS62





HI-AS64



HI-AS65




HI-AS66



HI-DS82



HI-DS85



HI-AS68

انواع ترازوهای دیجیتال آشپزخانه



HI-K72



HI-K75



HI-K86



HI-K92



HI-KS24



HI-KS28

انواع فشارسنج های دیجیتال مچی و بازویی



HI-BM42



HI-BM46



HI-BM48



HI-BM52



HI-BM54



HI-BM58

انواع رطوبت ساز و مه ساز، گام سنج، تب سنج، ترازوی چمدان و...



HI-AH25



HI-AH26-FS



HI-AH28-FS



HI-PM12



HI-DT33



HI-LS83

انواع ماساژورهای دستی، بالشتی، چشم، گردن، روکش صندلی، کمربند لاغری و...



HI-HM416



HI-HM421



HI-HM423



HI-HM426



HI-HM432



HI-CM322



HI-EM212



HI-SM112



HI-PM356



HI-BM114



HI-BM116



HI-PM362

# hi-tec

[www.hitec-med.ca](http://www.hitec-med.ca)

**Hi-tec Medical Equipments INC.**

«شرکت فاره نماینده انحصاری محصولات های تک کانادا در ایران»

برای دسترسی به اطلاعات بیشتر و سایر محصولات های تک به سایت زیر مراجعه  
نمائید.

[www.hiteciran.com](http://www.hiteciran.com)

محصولات های تک با گارانتی معتبر شرکت فاره

FAREH 