

ترازوی دیجیتال آشپزخانه هایتک



مدل : HI-KS28

HI-KS28

ترازوی آشپزخانه دیجیتال های تک

مشخصات

- * ظرفیت: ۵۰۰۰ گرم
- * دارای ۴ واحد اندازه گیری
- * ۵۰۰۰ ml ، ۱۱ lb ، ۰/۴oz ، ۱۷۶.۴fl.oz ، ۵۰۰۰g
- * خاموش شدن خودکار
- * دقت سنجش: ۱ گرم
- * کمترین میزان اندازه گیری : ۲ گرم
- * با عملکرد TARE (توزین بدون محاسبه وزن ظرف)
- * صفحه نمایش LCD با پس زمینه آبی
- * ابعاد ترازو بدون کاسه: ۲۲۰ x ۱۱۰ x ۳۲ mm
- * منبع تغذیه ترازو: باتری (3×AAA)
- * ضد لک

صفحه نمایشگر LCD



عملکرد کلیدها

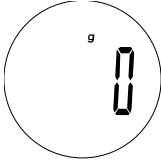
- * کلید On|Off zero: برای روشن شدن ترازو کلید On|Off zero را فشار دهید.
- * با فشردن کلید On|Off zero برای ۲ ثانیه دستگاه را خاموش می شود.
- * کلید On|Off zero را برای استفاده از عملکرد TARE فشار دهید.
- * کلید unit: کلید "unit" را جهت انتخاب واحد اندازه گیری مورد نظر بفشارید.

نحوه عملکرد ترازو

۱. انتخاب واحد اندازه گیری قبل از استفاده

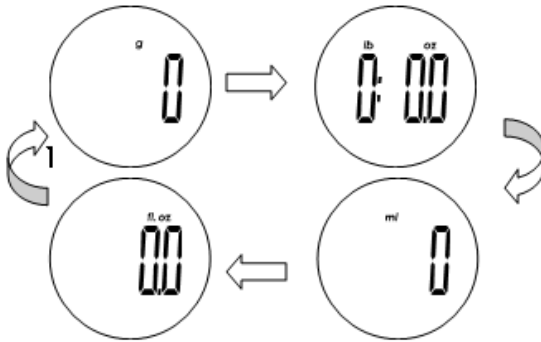
-در ب جای باتری که در پشت ترازو قرار دارد را باز کنید.

-باتری را در محفظه قرار داده و از قرار گرفتن صحیح سرهای + / - باتری اطمینان حاصل نمایید. شکل روبرو بر روی LCD نمایش داده می شود.



-در باتری را بسته و ترازو را روی یک سطح صاف و سخت قرار دهید. ترازو به طور خودکار روی حالت اندازه گیری قرار می گیرد.
نکته: اگر وزن روی نمایشگر نشان داده شد، کلید "On/Off zero" را بفشارید تا عدد صفر بر روی صفحه نمایش داده شود.

-توسط کلید "Unit" واحد اندازه گیری دلخواه خود را تعیین کنید.

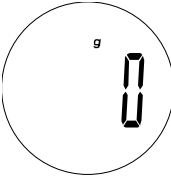


توجه: در صورتیکه به مدت ۶۰ ثانیه از ترازو استفاده نشود و روی حالت اندازه گیری باقی بماند، دستگاه به طور اتوماتیک خاموش خواهد شد.

۲. اندازه گیری



- ترازو را بر روی سطح صاف قرار دهید و کاسه را روی صفحه ترازو بگذارید.
- توسط کلید **On/Off zero** ترازو را روشن کنید.



- منتظر بمانید تا عدد صفر بر روی صفحه نمایش داده شود.



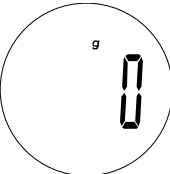
- مواد مورد نظر را وسط صفحه ترازو قرار دهید تا وزن آن اندازه گیری شود.

توجه: در صورتیکه از ترازو استفاده نشود و روی حالت اندازه گیری باقی بماند، دستگاه پس از ۶۰ ثانیه به طور اتوماتیک خاموش خواهد شد.

۳. اندازه گیری بدون محاسبه وزن ظرف (tare)



- ترازو را بر روی سطح صاف قرار دهید.
- توسط کلید **On/Off zero** ترازو را روشن کنید.



- منتظر بمانید تا عدد صفر بر روی صفحه نمایش داده شود.

- کاسه را روی صفحه ترازو بگذارید و کلید **On/Off zero** را بفشارید تا وزن کاسه صفر شود.



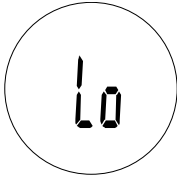
توجه: زمانی می‌توانید از عملکرد tare استفاده کنید که وزن کاسه بیش از ۶۰۰ گرم باشد. همچنین شما می‌توانید چندین بار از عملکرد tare در یک نوبت اندازه گیری استفاده کنید.



- مواد مورد نظر را در کاسه و وسط صفحه ترازو قرار دهید تا وزن آن اندازه گیری شود.

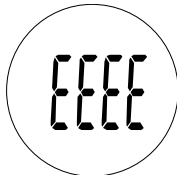
توجه: در صورتیکه از ترازو استفاده نشود و روی حالت اندازه گیری باقی بماند، دستگاه پس از ۶۰ ثانیه به طور اتوماتیک خاموش خواهد شد.

علائم خطا در اندازه گیری



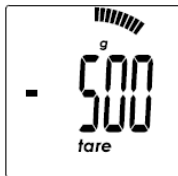
* نشانگر اتمام باتری:

وقتی "LO" نمایش داده می‌شود ترازو پس از چند ثانیه خاموش می‌شود. لطفاً باتری‌ها را تعویض کنید.



* نشانگر اضافه وزن:

برای محافظت از دستگاه بار اضافی را از روی آن بردارید.



* نشانگر وزن منفی:

زمانیکه ترازو روی حالت tare قرار داشته باشد و مواد روی صفحه ترازو قرار گیرد، دستگاه وزن منفی نشان می‌دهد.

- ۱) ترازوی آشپزخانه بایستی در سطح افقی و صاف (بدون لرزش) قرار داده شود.
- ۲) برای اطمینان از توزین دقیق مواد را وسط صفحه ترازو قرار دهید.
- ۳) از قراردادن دستگاه در محل مرطوب و خیس جداً خودداری نمایید.
- ۴) در صورت باز شدن ترازو، دستگاه از گارانتی خارج است.
- ۵) در صورتیکه ترازو در نزدیک امواج الکترومغناطیس (رادیو و ...) مورد استفاده قرار بگیرد، ممکن است امواج بر عملکرد ترازو تاثیر گذاشته و توزین صحیح انجام نشود و یا ترازو در حین توزین خاموش شود.
- ۶) برای تمیز کردن دستگاه از دستمال نم دار استفاده شده و همچنین از شوینده ها و مواد ساینده برای تمیز کردن ترازو استفاده نشود. پس از وزن کردن مواد غذایی حتماً ترازو را تمیز و پاک کنید. (از اسید سیتریک به هیچ عنوان استفاده نشود)
- ۷) از گذاشتن و یا انداختن وسایل سنگین بر روی ترازو هنگامیکه خاموش است، جداً خودداری کنید.
- ۸) بهتر است برای عمر طولانی تر باتری، با لمس دکمه **On/Off zero** به مدت ۲ ثانیه دستگاه را خاموش کنید.
- ۹) در صورت استفاده نکردن از ترازو به مدت طولانی، بهتر است باتری ها از دستگاه جدا شود.
- ۱۰) باتری دستگاه شامل گارانتی نمی باشد.

ترازوهای دیجیتال آشپزخانه هایتک

مکمل آشپزخانه ایرانی

قیمت مناسب، کیفیت برتر و گارانتی مطمئن

♥ درباره شرکت های تک

های تک کانادا با سالها تجربه در زمینه تولید لوازم و تجهیزات پزشکی و سلامتی از جمله شرکتهای مطرح تولید کننده این محصولات در جهان محسوب می شود، و اکنون شرکت فاره با شناسایی نیازهای جامعه ایرانی به عنوان نماینده انحصاری های تک کانادا مفتخر به ارائه محصولات و خدمات پس از فروش در ایران است.

های تک محصولات خود را با برترین استانداردهای جهانی که شامل طبقه بندی متنوعی از ترازو، ماساژور، فشارسنج، تب سنج، کمربند لاغری، مرطوب کننده هوا، دستگاه بخور، محصولات گرمایی و ... است، با قیمت مناسب و کیفیت برتر به مشتریان عرضه می نماید و به منظور برآورده ساختن تمامی نیازهای مصرف کنندگان، بطور مستمر بر تنوع محصولات خود می افزاید.

◀ تمامی محصولات سلامتی و طبی های تک کانادا تنها با گارانتی معتبر شرکت فاره در ایران ارائه می شود.

hi-tec

Hi-tec Medical Equipments INC.

«شرکت فاره نماینده انحصاری محصولات های تک کانادا در ایران»

برای دسترسی به اطلاعات بیشتر و سایر محصولات

های تک به سایت های زیر مراجعه نمایید.

www.hitec-med.ir

www.hitec-med.ca

محصولات های تک با گارانتی معتبر شرکت فاره

